

COLETÂNEA

Transformação Digital - Vitae Brasil

SOLUÇÕES NO-CODE PARA SITES E  
LANDING PAGES

# WEB DESIGN

Rod Salles

WEBDESIGN



# WEB DESIGN

SOLUÇÕES NO-CODE PARA SITES E  
LANDING PAGES



As plataformas NO-CODE chegaram para ficar e a democratização da criação web é real, se você ainda não experimentou criar um site você mesmo, agora é hora arregaçar as mangas e colocar toda a sua criatividade online.

Rod Salles



## COLETÂNEA

Transformação Digital - Vitae Brasil

**Copyright 2021 Rod Salles • 1ª Edição**

Todos os direitos estão reservados. Proibida a reprodução, mesmo parcial, por qualquer processo, sem a autorização escrita de Renata Dias.

**Edição:** Rod Salles

**Projeto Gráfico:** Áurea Camargo

**Diagramação:** Rod Salles

**Capa:** Áurea Camargo

“Quando eu disse ao caroço de laranja que dentro dele dormia um laranjal inteiro, ele me olhou estupidamente incrédulo”

Hermógenes



# DEDICATÓRIA

Início minha dedicatória da seguinte forma:

“As amizades de um homem são uma das melhores medidas de seu valor.”

Charles Darwin

Com isso dedico essa obra a todos os amigos que diretamente ou indiretamente ajudaram a construir todo esse material ao longo deste ano, seja compartilhando experiências, conversando despreziosamente e até tirando um sorriso do meu rosto em momentos que o sorriso era o que me faltava.

Obrigado.





# PREFÁCIO

É, a Coletânea Transformação Digital - Vitae Brasil realmente se tornou realidade, oriunda do frenesi racional do CEO do grupo Vitae Brasil, Luis Namura, que busca a todo momento inovar, provocar e fazer todos ao seu redor viajar na maionese e fundir a batatinha, essa coletânea vem para criar uma unidade onde todo o conhecimento adquirido por todos envolvidos neste projeto se consolida em forma de livros que vão ajudar a lançar o grupo para o século XXI.

Com isso neste livro em particular falo sobre criação de sites e landing pages, com foco em mostrar o potencial que as plataformas NO-CODE possuem e como essas plataformas não só facilitaram sua vida, mas também vão possibilitar que você se jogue no universo digital sem medo de errar.

Espero que o tempo que coloquei neste livro estudando, testando, revisando, conferindo e em alguns momentos até recomeçando, façam com que você ganhe tempo e conhecimento, se por ventura essa minha esperança se concretize em algum momento de sua jornada aqui, minha missão estará cumprida.

*Rod Salles*




# SUMÁRIO

<b>INTRODUÇÃO.....</b>	<b>11</b>
<b>1. O que são plataformas NO-CODE .....</b>	<b>15</b>
VANTAGENS DAS PLATAFORMAS NO-CODE.....	19
<b>2. Quando utilizar soluções NO-CODE?.....</b>	<b>21</b>
<b>3. Escolhendo sua plataforma .....</b>	<b>29</b>
WIX.....	36
SQUARESPACE.....	38
WEEBLY .....	40
DUDA.....	42
BIGCOMMERCE.....	44
PLATAFORMAS BONUS.....	46
PLATAFORMAS E-COMMERCE.....	47
<b>Considerações .....</b>	<b>49</b>
<b>Referências.....</b>	<b>53</b>



# INTRODUÇÃO





### **Quem não está na internet ou não existe ou está fora do negócio...**

Se você tem um negócio próprio é autônomo ou almeja se aventurar no mundo dos negócios com certeza você já ouviu a frase acima, provavelmente esta frase foi cunhada a algum tempo atrás no mínimo 10 anos atrás, isso porque hoje uma das primeiras coisas que vem à cabeça quando se vai empreender é quais redes sociais vou utilizar? Como será o meu site? Qual o custo de tudo isso?

Pois bem, dentro dos diversos temas abordados nesta coletânea de livros do grupo Vitae Brasil, coletânea cujo o nome é Transformação Digital, eu escolhi o tema plataformas NO-CODE para apresentar a você e buscar te auxiliar neste processo de construção de sites e landing pages, nesse caminho que trilharemos juntos você encontrará dicas, explicações, conteúdo técnico e impressões pessoais e de outros especialistas em torno do tema, todas distribuídas de forma didática para que você consiga se organizar, planejar e executar o seu próprio

projeto digital, seja ele um site completo para sua empresa, seu negocio familiar ou até mesmo uma simples landing page para assinatura de notícias ou inscrição para algum evento.

Esse é o objetivo principal aqui, mostrar que com o auxílio das plataformas NO-CODE você que nunca teve contato com criação de sites, linguagens de programação com HTML, CSS e Javascript pode sim criar o seu site do 0 sem sofrer, sem pagar fortunas para agências de marketing e web designers (Pensando bem... Eu sou um web designer...).

É, parece estranho demais uma pessoa comum sem conhecimento da área conseguir criar um site por conta própria né, talvez isso fosse impossível a 10 ou 15 anos atrás quando as soluções NO-CODE estavam sendo desenvolvidas e ainda engatinhavam, hoje essas soluções estão cada vez mais avançadas e diferenciar um site construído em plataformas NO-CODE de outros construídos em plataformas mais complexas é quase impossível, isso se dá porque as plataformas NO-CODE surgiram para isso mesmo, democratizar o acesso à tecnologia sem perder as características básicas e desejáveis quando falamos em sites profissionais.

Gostaria de me desculpar pela indelicadeza em ficar falando NO-CODE aqui, NO-CODE ali, NO-CODE, NO-CODE sem ao menos explicar o são essas plataformas. Plataformas NO-CODE, são plataformas onde você constrói o seu projeto seja ele um site, blog e até aplicativos sem digitar uma linha só de código e é que vem o nome NO\_CODE (SEM CÓDIGO), essas plataformas focam no visual onde você vai separar os elementos que deseja, posicionar eles e definir as funções e ações que cada elemento vai ter, a partir disso a plataforma cuida de escrever cada linha de código necessário para que tudo funcione como você planejou.

Parecia complicado, mas agora ficou mais claro eu aposto... :)


Se ainda assim não ficou convencido de que você consegue criar o



seu próprio site com o auxílio dessas plataformas eu te convido a continuar comigo por mais algumas poucas páginas e capítulos enquanto vou detalhando o passo a passo para você embarcar nessa jornada sem volta que é a transformação digital.



# 1. O QUE SÃO PLATAFORMAS NO-CODE?





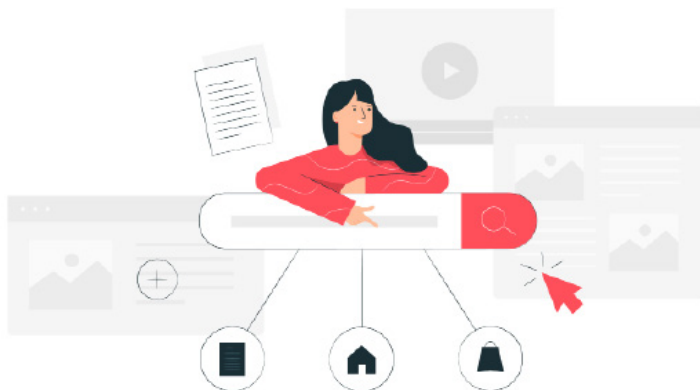
No início desta leitura você provavelmente fez a mesma pergunta do título deste capítulo, o que são plataformas NO CODE?

Responder essa pergunta é muito simples, basicamente plataformas NO-CODE são plataformas que permitem que sejam criados aplicativos, sites e várias outras aplicações que tem como sua base algum tipo de programação sem ter que programar... Ficou confuso né?

NO-CODE em português significa "SEM CÓDIGO" e é exatamente essa a proposta das plataformas NO-CODE, permitir que você possa por exemplo criar um aplicativo de celular simplesmente arrastando objetos pré-prontos, colocando-os na disposição que deseja, atribuindo ações para cada objeto, isso tudo sem escrever uma linha sequer de código.

Essas plataformas tem o seu start por volta do início dos anos 2000 onde algumas aplicações já podiam ser feitas com um baixo nível de codificação, mas com muitas limitações, o grande salto dessas aplicações a partir de 2011 com o Lançamento da plataforma Wix em português, fazendo com que as empresas concorrentes do mercado acelerassem seu processo para a criação de produtos equivalentes aos oferecidos pela Gigante Wix.

### ***Mas como isso tudo é possível?***



Isso é possível porque as plataformas NO-CODE fazem automaticamente toda a programação para você enquanto você define onde vai cada objeto ou aplicação que você selecionou, vai parecer estranho, mas essas plataformas são programadas para programar para você, assim você só precisa se importar com a aparência e as funcionalidades que deseja ter, o resto elas fazem para você.

# VANTAGENS DAS PLATAFORMAS NO CODE

Utilizando plataformas assim, já de cara podemos notar alguns pontos positivos que podem fazer a diferença na hora de criar o seu projeto, vamos imaginar os benefícios na criação de um web site por exemplo:

## ***Redução de Custos:***

Criar um site pode ser muito caro dependendo da complexidade que ele terá, para a criação de um site convencional você precisaria de um Web Designer/Designer, um Programador Front-End e um programador Back-End, só aqui já são três pessoas inicialmente trabalhando para o desenvolvimento de um projeto.

Uma plataforma NO-CODE por exemplo como o WIX permite que você tenha apenas um Web Designer cuidando de todo o desenvolvimento de site do início ao fim, reduzindo o custo dos profissionais envolvidos neste desenvolvimento.

## ***Flexibilidade e Maior produtividade:***

Plataformas NO-CODE reduzem muito o tempo entre alterações, inserções de conteúdo e correções, você não precisa passar por vários profissionais para descobrir um problema ou programar um conteúdo, alterações podem ser feitas em tempo real, reduzindo as trocas de e-mail, reduzindo espera e aumentando a produtividade.

## ***Acessibilidade:***

A curva de aprendizado é única e depende da integração da pessoa com a plataforma e onde utilizar cada função disponibilizada, isso permite que qualquer pessoa possa criar um site mesmo que nunca tenha criado nada, as plataformas NO-CODE buscam sempre dar a autonomia ao seu usuário e muitas oferecem tutoriais e conteúdo voltados para facilitar sua utilização da plataforma.

## **Transparência nos resultados:**

Quando se cria um site ou uma Landing pages para algum projeto um dos objetivos finais é analisar os resultados correto? Todas as plataformas NO-CODE oferecem em algum nível, dados de acesso, clics, tempo de navegação e outros dados importantes que normalmente são consultados em plataformas externas como o Google Analytics, mas ai você pode falar:

*- Poxa caro Autor, eu sei que o Google Analytics é o mais completo em questão dos relatórios e dados de acesso para sites, então quer dizer que vou ficar preso essas plataformas?*


Então com um sorriso no rosto o Autor responde:

*- Caro leitor, é com um sorriso no rosto como dito aqui acima que eu lhe respondo, não ficará preso! As plataformas também sabem dessa informação e a grande maioria, se não todas as plataformas, oferecem integração com aplicações do Google, Facebook, Microsoft e outras mais, deixando as opções de escolha abertas para você selecionar a que melhor lhe atende.*

Os pontos acima são os mais importantes e eu poderia continuar colocando mais e mais vantagens para ajudar você a fazer sua escolha de plataforma NO-CODE aqui, mas eu não estou sendo pago para isso até a publicação deste livro rsrs, então preciso informar que nem tudo são rosas e temos pontos importantes para te ajudar a escolher uma plataforma para chamar de sua.



## 2. QUANDO UTILIZAR SOLUÇÕES NO-CODE?





As plataformas NO-CODE em geral buscam facilitar ao máximo a construção do seu site, com isso alguns recursos podem não existir ou até mesmo limitar o nível de personalização.

Muitos projetos não necessitam de um nível avançado de personalização e é por isso que essas plataformas fazem grande sucesso vem ganhando cada vez mais espaço no mercado de criação de sites, com plataformas como o Wix por exemplo com menos de R\$50,00 por mês você consegue construir seu site, hospedar e dentro deste valor está incluso o registro de um ano de domínio por exemplo.

Em projetos mais complexos você provavelmente vai recorrer a uma agência de marketing ou um web designer, nesses casos o valor de um site de apresentação de uma empresa de pequeno a médio porte pode variar de 2.500,00 a 15.000,00 reais, sites mais complexos e e-commerce, podem chegar a 50.000,00 ou mais, o que ultrapassa em muito o valor investido por exemplo no Wix.

Se levar em consideração somente o valor a escolha é óbvia, mas temos alguns pontos prós e contras para levantar antes de decidir só pelos valores acima:

### **Agência de Marketing:**

#### **Pros:**

- Equipe Especializada não só na construção do site, mas também em outros pontos essenciais como SEO, Marketing Digital, Mídias Sociais e outras especialidades.
- Economia de tempo é um ponto relevante, enquanto a agência trabalha na criação do seu site, você continua suas operações normalmente sem ter que despendar tempo na aprendizagem e na criação do site por.
- Garantia da entrega e do resultado esperado dentro do contratado com a agência.

#### **Contras:**

- O investimento no início pode ser muito alto.
- A Agência pode usar tecnologias defasadas e obsoletas o que pode prejudicar o desempenho do teu site.
- Cultura errada, falta de transparência e falhas de comunicação são muito comuns em agências que pegam grandes volumes de serviços e acabam não dando a atenção necessária para o cliente.

Vamos agora para os prós e contras de se criar um site você mesmo:

### ***Utilizando Plataformas NO-CODE:***

#### **Pros:**

- Custos iniciais muito baixos
- Quem comanda o tempo é você, com o controle total da construção você inicia quando quiser e coloca os prazos objetivos que deseja alcançar
- Alguns construtores já vem com ferramentas de SEO, e-mail marketing entre outras que facilitam todo o processo de construção digital do seu negócio.

#### **Contras:**

- Pode levar um tempo até dominar a plataforma
- Algumas plataformas limitam serviços e aplicações então você pode precisar contratar serviços adicionais de acordo com a sua necessidade.
- Hospedagem gratuita e segurança podem não ser confiáveis, vale avaliar cada plataforma.

Além dos prós e contras de cada cenário acima, vamos agora para três pontos importantes que você deve ficar atento antes de fazer sua escolha.

### ***Objetivo:***

Definir o objetivo é coração do seu projeto, aqui você vai definir o resultado final que deseja ter em seu projeto e isso vai abrir as portas para começara concretizar e entender tudo o que você vai precisar pesquisar, planejar e executar para conseguir cumprir esse objetivo.

### ***Planejamento:***

Um bom planejamento é vital para o sucesso do seu projeto, mesmo em projetos pequenos como landing pages que ficam no ar poucos dias o planejamento é um ponto crítico do projeto, um bom planejamento vai minimizar os erros e deixar as ações a serem tomadas claras, é o passo a passo que você vai precisar seguir do início ao fim.

### ***Identifique suas demandas:***

Vamos imaginar o seguinte cenário, tenho um evento gratuito de 3 dias para acontecer e preciso de uma landing page para que o meu público conheça sobre o evento e faça sua inscrição para participar.

O objetivo aqui seria divulgar o evento e fazer com que as pessoas se cadastrem para participar, aqui o que eu precisaria é de uma plataforma que oferece uma variedade de templates legais para que eu escolher um personalizar de acordo com o evento, vou precisar que a plataforma também ofereça um serviço de formulário para meu público se cadastrar.

Com exercícios simples assim você consegue identificar as principais demandas de recursos que vão surgir antes de assinar um plano em alguma plataforma NO-CODE ou até mesmo caso identifique que suas demandas serão muito específicas e em sua consulta não encontrou uma plataforma adequada, você vai saber recorrer a uma


agência de marketing ou um Web Designer para desenvolver seu projeto.

Quando escolhemos uma plataforma o mínimo que desejamos é que ela nos atenda por um longo tempo ou o tempo necessário para a conclusão do projeto, por isso identificar as suas demandas é muito importante.





# 3. ESCOLHENDO SUA PLATAFORMA





Chegamos até aqui e depois de tudo que você viu, você tomou a decisão de usar uma plataforma NO-CODE para tirar o seu projeto do papel e colocar no mundo digital, então neste capítulo vou mostrar para você as principais plataformas do mercado e alguns pontos que você deve levar em consideração antes da sua escolha.

***Curva de aprendizagem:***

A curva de aprendizagem da plataforma escolhida deve ser uns dos principais fatores a se levar em consideração, o tempo que uma pessoa leva para dominar a ferramenta é fundamental na construção de um bom site ou landing page.

Com o tempo novas demandas devem surgir e uma pessoa com total domínio da plataforma pode acelerar este processo e concluir com uma maior rapidez e eficiência, lembre-se que tempo é dinheiro.

### ***Nível de personalização:***

Um Design atraente é meio caminho andado para uma conversão em seu site, então o nível de personalização da plataforma conta muito na hora da escolha, templates variados, objetos, animações, fontes e outros elementos tornam a experiência da criação muito mais simples e intuitiva.

### ***Ferramentas de SEO:***

Para que criar um site se você não pode ser encontrado? Ferramentas de SEO integradas poupam tempo e dinheiro para você, elas te auxiliam a fazer com que você torne o seu site “Visível” para os mecanismos de busca como Google, Yahoo e Bing, um SEO bem feito aumenta muito suas chances de encontrado por quem realmente te interessa.

### ***Integrações de marketing:***

Plataformas que possuem Integrações com as principais aplicações de marketing como Google Analytics, Facebook Pixel saem um passo à frente na hora da escolha, essas integrações são vitais para o acompanhamento e a análise de métricas do seu site.

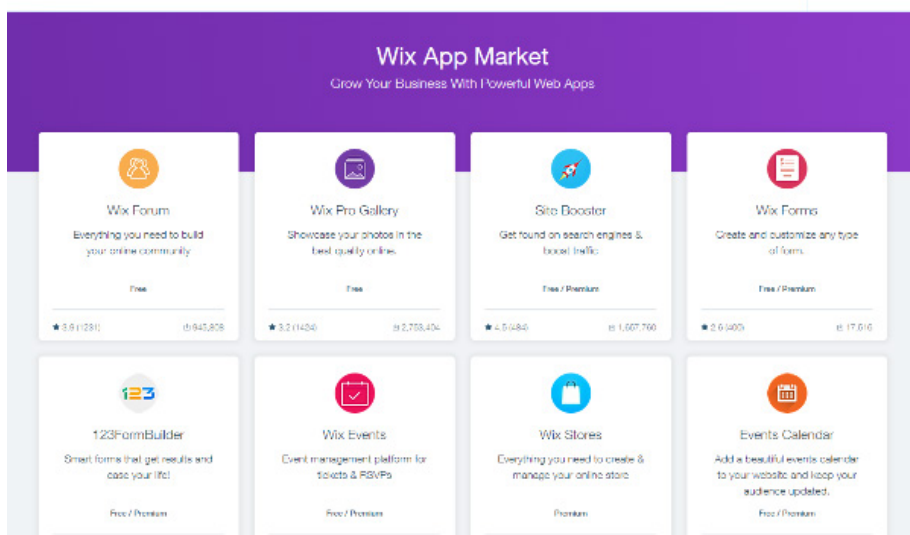
### ***Recursos Extras:***

Por último você deve avaliar se a plataforma oferece recursos extras como:

- Pacotes com domínio incluso
- Loja de Aplicativos
- Site responsivo
- Atendimentos personalizados
- Inclusão de Blog
- Loja online
- Disparo de e-mails

- Hospedagem inclusa

A variedade de aplicativos e serviços oferecidos é grande, alguns até oferecem banco de imagens gratuito para você utilizar, esses serviços ajudam a reduzir custos com aquisição e geralmente são gratuitos e integrados com as plataformas.



Janela de aplicativos oferecidos pela plataforma Wix

Com isso tudo dito vamos ao que interessa, escolher a sua plataforma digital, separei algumas das plataformas mais utilizadas atualmente no mercado para detalhar aqui e também vou listar de modo simples ao final deste capítulo algumas outras que valem ser citadas.



### **O gigante das plataformas NO-CODE**

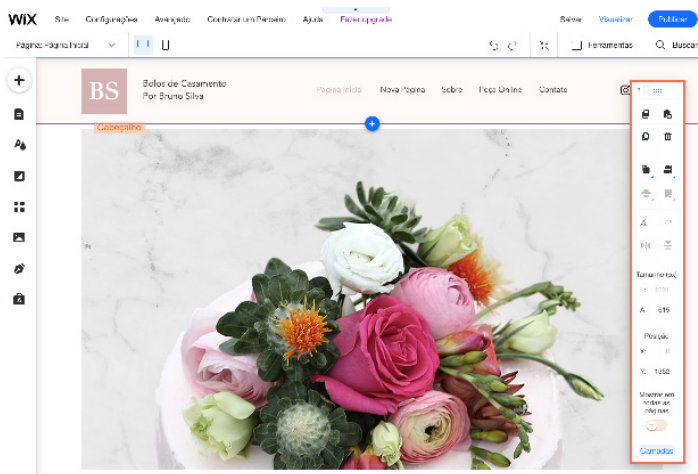
O Wix é certamente um dos maiores construtores de site na atualidade, o número de sites construídos na plataforma Wix já superam os 110 milhões. Além de ser o mais popular entre todos os construtores de sites ele também possui o maior número de aplicativos, recursos e nível de personalização.

Wix uni diversos recursos que tornam a criação de sites em seu ambiente muito intuitiva e rápida, em poucas horas já é possível ter um site simples ou uma landing page rodando com seu próprio domínio que pode ser comprado dentro da própria plataforma.

Com uma inteligência artificial bem desenvolvida o usuário não precisa ter conhecimento algum de programação para que comece sua jornada dentro da plataforma, o Wix também possui o Wix Corvid, uma plataforma de desenvolvimento aberta para aplicativos avançados como Javascript, bancos de dados e páginas dinâmicas.

O Wix oferece um plano básico de construção de sites gratuito, mas como o nosso foco aqui é para uso profissional você deve optar por um plano premium da plataforma, esses planos oferecem acesso a quase todos os recursos disponíveis na plataforma.

Apesar de todas essas vantagens que o Wix apresenta frente a maioria dos seus concorrentes ele ainda assim possui alguns problemas.



Interface de criação do Wix

Wix é um dos poucos construtores que possui limitações em de tráfego de dados em seus planos, dependendo do usuário fazer um bom planejamento de qual será a taxa de dados que irá passar pelo site, calcule bem o número de vídeo e imagens e também a quantidade de visitas esperadas por mês para acertar na hora de sua escolha e não ficar fora do ar caso seu plano não suporte.

Ficar atento com a versão mobile também é uma obrigação para usuários do Wix, mesmo depois de finalizar o seu site na versão do desktop, não será uma surpresa se a versão Mobile estiver toda bagunçada ou com elementos perdidos e fora de ordem, por isso é sempre bom ir acompanhando cada alteração tanto na versão Mobile quanto na versão Desktop.

Acesse o Wix:

[wix.com.br](https://wix.com.br)



# SQUARESPACE

## O moderninho

Squarespace é a plataforma moderninha do momento, ele é uma ótima opção para quem procura templates prontos, fáceis de editar e com visual moderno e atraente.

Com um potencial enorme para utilização em pequenas e médias empresas, squarespace conta com templates modernos e um bom espaço para crescimento podendo até expandir de um site simples para um comércio eletrônico com taxas atrativas frente a outras plataformas.

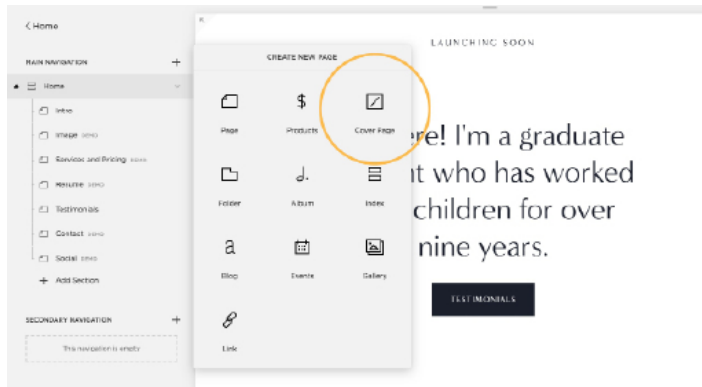
O Squarespace não possui uma plataforma tão intuitiva quanto os concorrentes, tornando a curva de aprendizagem um pouco maior.

Possui uma boa quantidade de ferramentas, recursos e templates, além de um editor de foto muito completo podendo editar imagens sem o auxílio de outros aplicativos externos.

O editor de sites é responsivo e aqui ele sai na frente do Wix, por erros são menos constantes e ele tem uma inteligência artificial bem eficiente que minimiza erros na versão mobile.



O plano básico do Squarespace conta com armazenamento ilimitado, largura de banda e um domínio, ele também conta com um plano negócio e um plano de loja online com diversos recursos interessantes como cartão presente e recuperação de carrinho de compra.



Interface de criação do Squarespace

O Squarespace atende muito bem ao que é proposto, criação de design simples e limpo, mas perde pontos quando falamos em liberdade de criação.

Acesse o Squarespace:

[pt.squarespace.com](https://pt.squarespace.com)



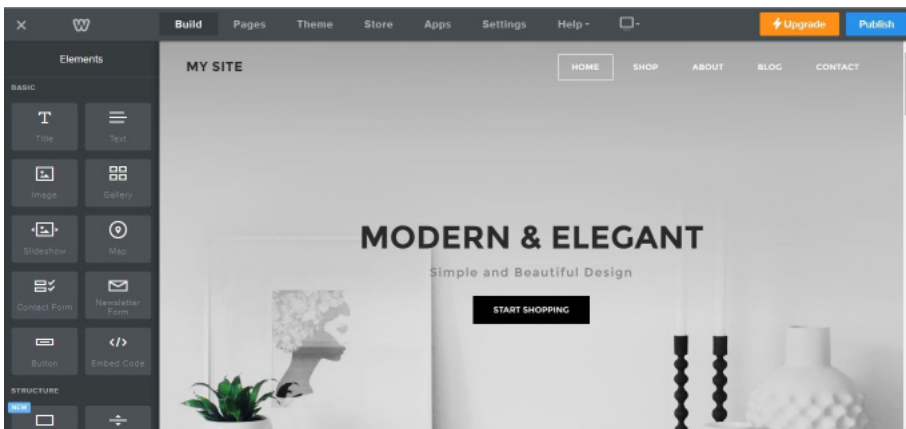
### **Simplicidade e Praticidade**

Com uma quantidade razoável de sites construídos, beirando 50 milhões o Weebly vai ganhando espaço neste mercado cheio de concorrentes poderosos, oferece algumas opções interessantes e que em sua maioria vai atendente as necessidades mais comuns de quem busca criar um site por conta própria, com um editor intuitivo e agradável ele permite que você crie sites pequenos, médios e grandes sem limites de armazenamento e com opção de loja online caso você deseje.

Sua interface de criação de sites é uma das mais simples e fáceis de utilizar, a curva de aprendizagem é baixa o que o torna ideal para qualquer pessoa que nunca utilizou um construtor de sites online.

Weebly possibilita um design limpo e profissional em poucos passos, mas simplificar demais tem custos, é uma dos construtores que oferece uma gama limitada de recursos e aplicativos adicionais, podendo frustrar usuários avançados ou barrar o avanço de algum projeto mais específico que dependa de uma aplicação que o Weebly não oferece.

Com planos equivalentes aos citados acima ele possui desde um plano gratuito e bem limitado, até um plano mais completo que oferecem recursos de loja, gerenciamento de estoque e até calculadoras de imposto.



Interface de criação do Weebly

Para aqueles que procuram um construtor básico, com uma aprendizagem simples e que podem ser mais limitados em questão de design o Weebly vai te atender muito bem, mesmo que no futuro você fique maior do que a plataforma comporta, o Weebly permite que baixe os arquivos do site para fazer a portabilidade para outras plataformas.

Acesse o Weebly

[www.weebly.com/br](http://www.weebly.com/br)

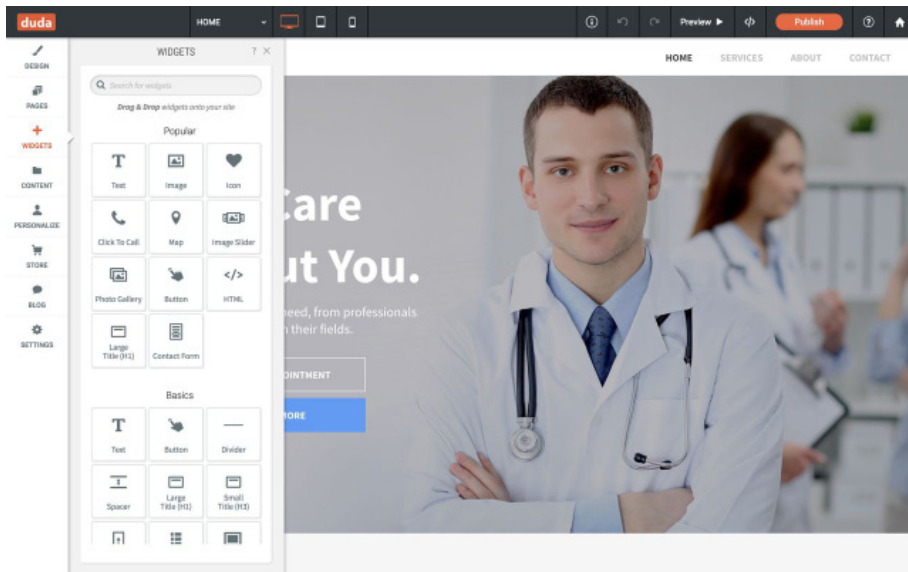


### **Pequeno, mais Potente**

15 Milhões de sites criados, esse é o número que o Duda carrega, menor comparado com os outros seus amiguinhos ele tem uma particularidade interessante, Duda concentra em muito desses sites o segmento de designers e agências de design, isso porque ele atende muito bem quem faz grande s quantidades de sites , com um construtor de sites completo ele é uma ótima opção para quem quer ocupar o seu espaço no mundo digital e desenvolver sua presença online começando pelo site.

Recursos diferenciados e como análise de métricas, e personalização de site móvel fazem o Duda ganhar os olhos de quem precisa reunir tudo em um só lugar, ele ainda possui um nível de personalização por usuário que permite por exemplo, exibir facilmente mensagens específicas, ofertas, avisos para usuários utilizando os dados que ele deixa em sua plataforma como hora, dia, localização e até o histórico de navegação. na hora do dia, sua localização ou seu histórico de navegação.

Os planos mais avançados permitem adicionar até 4 editores o que facilita em muito a construção de um site quando se tem uma equipe disposta a trabalhar no projeto.



Interface de criação do Duda

Duda é opção que entrega recursos que ainda não vimos em outras plataformas, talvez esse seja o seu maior diferencial frente aos concorrentes maiores que dominam o mercado das plataformas NO-CODE.

Acesse o Duda:

[www.duda.co/pt](http://www.duda.co/pt)



### **Grande idéias, Grandes Lojas!**

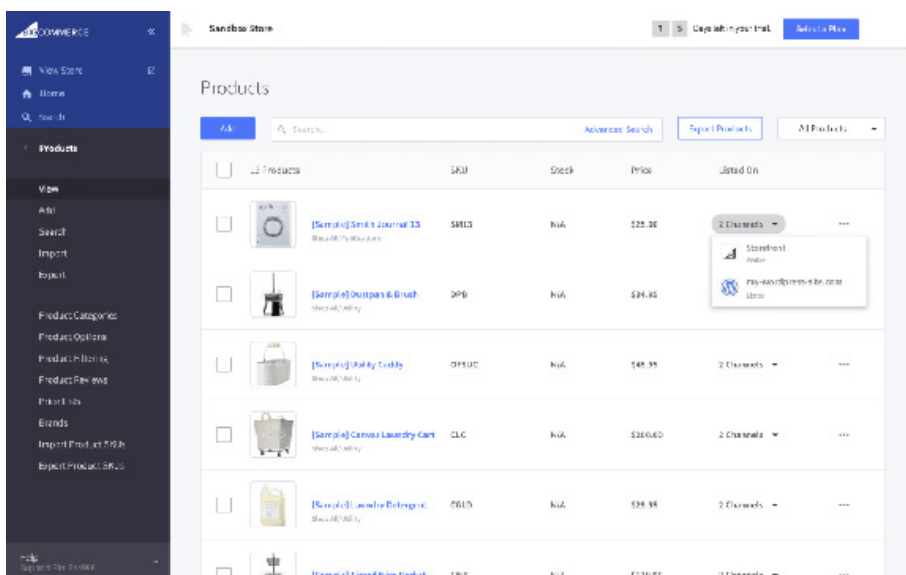
Se você busca o melhor para lojas online de médio a grande com o Bigcommerce você não se decepcionará, sem taxas nas transações você sai na frente comparando outras plataformas focadas em e-commerce como Shopify além não possuir limites para criação de variantes de produtos oque encontramos em concorrentes.

Seu criador de loja demanda um tempo um pouco maior para se acostumar, mas não é um bicho de 7 cabeças não, o editor tem uma variedade de recursos muito boa que pode acabar, mas pode causar um pouco de receio para novos usuários pouco familiarizados com plataformas do gênero.

Caso você já tenha experiência, esses recursos mais uteis do que você imagina, porque na medida que seu negócio crescer a plataforma com certeza vai conseguir te atender.

Os planos do BigCommerce são bem completos atendendo que vende de \$50 mil dólares anuais até \$400 mil.

O BigCommerce ainda permite a integração com comércios digitais como eBay, Google Shopping e Amazon.



Interface de criação do Bigcommerce

Antes de escolher o BigCommerce vale a pena pegar o lápis e o papel e se debruçar na matemática para avaliar muito bem o seu cenário e não se arrepender depois, caso queira testar antes ainda tem a opção de 15 dias de teste que deve ajudar na sua decisão final.

Acesse o BigCommerce

[www.bigcommerce.com](http://www.bigcommerce.com)

## PLATAFORMAS BONUS

Seria Injusto com você não citar outras plataformas que também estão disponíveis no mercado e oferecem serviços e produtos equivalentes aos detalhados acima.

Confira abaixo as plataformas extras selecionadas para você com os principais destaques ao lado:

**Zyro:** Moderno / simples e funcional

Acesse: [zyro.com/br](https://zyro.com/br)

**Wordpress:** Ótimo para blogs

Acesse: [wordpress.com](https://wordpress.com)

**Ukit:** Fácil de usar / poucos recursos

Acesse: [ukit.com](https://ukit.com)

**Site 123:** Fácil construir sites em outros idiomas

Acesse: [www.site123.com](https://www.site123.com)

**Hostgator:** Ótimo custo-benefício / e-mail grátis

Acesse: [www.hostgator.com.br](https://www.hostgator.com.br)

**Locaweb:** Recursos básicos / e-mail grátis

Acesse: [www.locaweb.com.br](https://www.locaweb.com.br)

**Go Daddy:** Fácil de usar / recursos de marketing

Acesse: [www.godaddy.com/pt-br](https://www.godaddy.com/pt-br)



# PLATAFORMAS E-COMMERCE

**Magento:** Gestão de fretes e catálogos

Acesse: [magento.com](https://magento.com)

**Opencart:** Ótimo Custo

Acesse: [www.opencart.com](https://www.opencart.com)

**Shopfy:** Plataforma amigável e simples


Acesse: [www.shopify.com.br](https://www.shopify.com.br)

**Prestashop:** Recursos de marketing

Acesse: [www.prestashop.com/pt](https://www.prestashop.com/pt)



# CONSIDERAÇÕES FINAIS






Com tantas opções no mercado das plataformas NO-CODE, escolher uma para embarcar seus projetos e navegar pelo mundo digital não é simples, mas espero que através deste conteúdo você consiga tomar decisões claras e assertivas

Tenha em mente que esse é um guia com as melhores plataformas de acordo com a experiência do autor e com pesquisas e consultas de portais e outros profissionais do mercado web, então não tome como uma indicação de investimento do seu dinheiro e tempo e sim como um material de referência para seus estudos e aprofundamentos no tema.

As plataformas NO-CODE vieram para ficar e a melhor escolha para seu projeto com certeza já está aí ou deve ser criada em pouco tempo, então não perca a oportunidade de se arriscar e colocar a mão na massa agora, porque uma empresa que não está na Internet ou não existe ou está fora do negócio.



# REFERÊNCIAS







Como criar o site da sua empresa. Rockcontent. Disponível em: <https://rockcontent.com/br/blog/como-criar-um-site/>

The No Code Revolution. Webbit21. Disponível em:

<https://webbit21.com/wp-content/uploads/2018/09/No-Code-Revolution-ebook-v1.0.pdf>

Guia definitivo sobre Low-Code e No-Code. Gstudio. Disponível em:

[https://f.hubspotusercontent10.net/hubfs/7068063/gStudio\\_Guia%20Definitivo%20sobre%20Low-Code%20e%20No-Code-1.pdf](https://f.hubspotusercontent10.net/hubfs/7068063/gStudio_Guia%20Definitivo%20sobre%20Low-Code%20e%20No-Code-1.pdf)

Best website builder for 2021. CNET. Disponível em:

<https://www.cnet.com/tech/services-and-software/best-website-builder/>

COLETÂNEA

Transformação Digital - Vitae Brasil

